


DOUBLE FORMAT TENSIONED




DOUBLE FORMAT TENSIONED- 2.35:1 ratio



Supports
muraux / plafond
(inclus)



Télécommande
RF avec récepteur
intégré au moteur
(option)



DOUBLE FORMAT TENSIONED - 16:9 ratio

Les écrans **DOUBLE FORMAT TENSIONED** ont été conçus pour résoudre les problèmes des projections multi-formats.

En effet, un ingénieux système à deux toiles permet de gérer l'affichage des modes 16/9, 4/3, 1.85/1 et 2.35/1. Une toile noire absorbante joue le rôle d'extra-bordure motorisée.

La toile tensionnée par un filin à chaque extrémité de la toile est ainsi parfaitement plane avec une excellente tenue dans le temps.

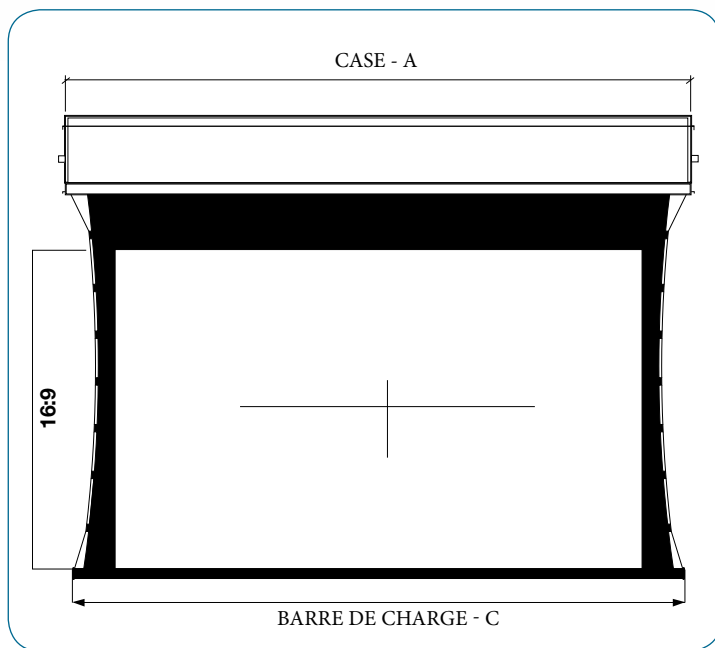
Cet écran très haut de gamme possède deux toiles motorisées: L'une jouant le rôle d'extra drop électrique. Toiles disponibles: High contrast ; blanc mat ; microperforée, et cinesound.

L'écran **DOUBLE FORMAT** est équipé en standard d'une télécommande permettant la gestion des formats de façon pré-programmée ou manuelle.

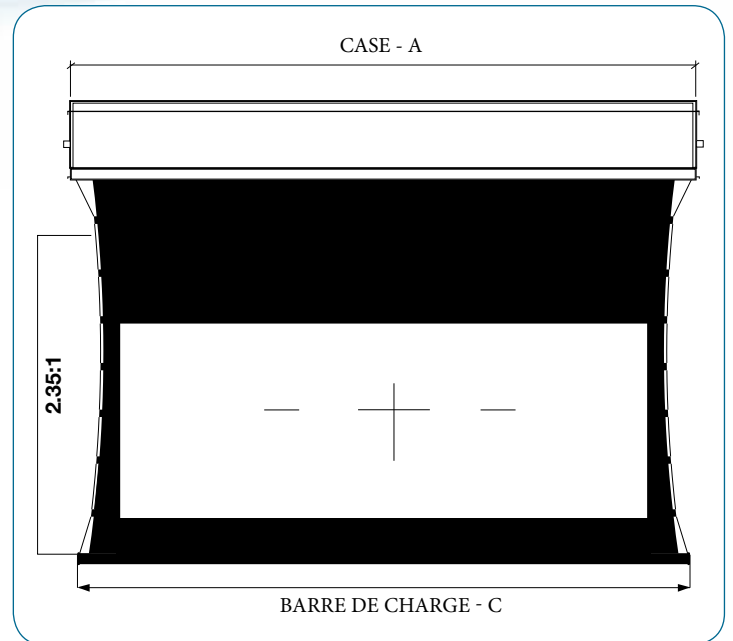
- ▼ Moteur silencieux pour un fonctionnement doux et sans à-coup
- ▼ Fabrication entièrement en aluminium
- ▼ Carter peint avec de la peinture blanche Epoxy (RAL 9010)
- ▼ Barre de charge peinte avec de la peinture noire Epoxy (RAL 9005) 35 mm. hauteur.
- ▼ Dimensions du carter: 228x145 mm. (PxH)
- ▼ Livré avec des supports universels pour pose plafond et/ou murale
- ▼ Télécommande avec récepteur intégré au moteur inclus
- ▼ Bordures noires 5 cm. (minimum) largeur

- **Puissance:** 10 Nm
- **Vitesse:** 17 rpm
- **Alimentation:** 230V / 50 Hz
- **Consommation:** 156 W
- **Certification:** IMQ

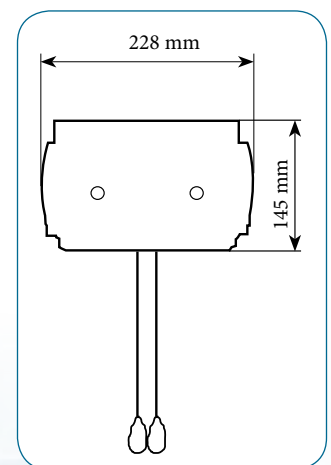
CARACTERISTIQUES DU MOTEUR



16:9 Ratio



2.35:1 Ratio



Profil du carter

16:9 Ratio Taille visuelle (LxH)	2.35:1 Ratio Taille visuelle (LxH)	Dimensions totales		Toiles (projection face)	
cm. 160x90	cm. 160x68	A cm. 200	C cm. 193	Matte white gain 1.2 Lumi grey gain 0.8 Microperforated gain 1.1 Cinesound gain 0.7	
cm. 180x101	cm. 180x77	A cm. 220	C cm. 213		
cm. 200x113	cm. 200x85	A cm. 240	C cm. 233		
cm. 220x124	cm. 220x94	A cm. 260	C cm. 253		
cm. 250x141	cm. 250x106	A cm. 290	C cm. 283		
cm. 270x152	cm. 270x115	A cm. 310	C cm. 303		
cm. 300x169	cm. 300x128	A cm. 340	C cm. 333		

Garantie: Moteur 5 ans - 24 mois pour les autres composants